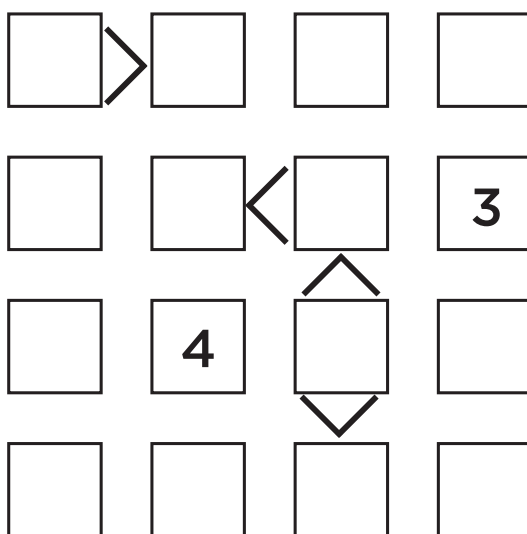


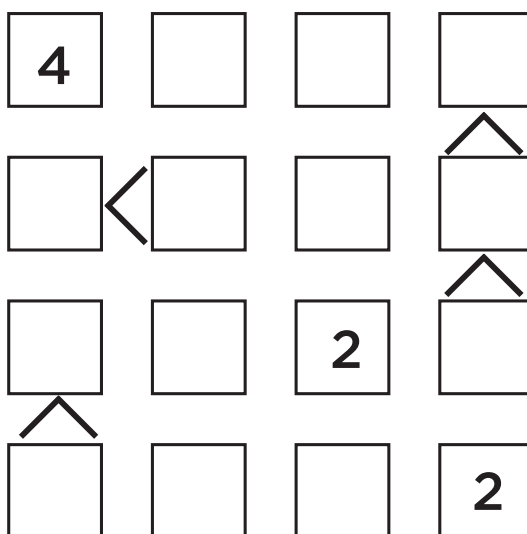
Règles du jeu

- * Complétez la grille de sorte qu'à la fin, chaque rangée et chaque colonne contienne les chiffres de 1 à 4 (nombre de cases de la grille). Ainsi, une grille 4x4 cases comprend les chiffres de 1 à 4.
- * Comme dans un Sudoku, aucun chiffre ne peut être répété dans une rangée ou une colonne.
- * Observez bien et respectez les symboles « plus grand que » ou « plus petit que » inscrits entre les cases pour déduire quels sont les chiffres manquants dans la grille. Ainsi, $2 > 1$ peut se lire : « 2 est plus grand que 1 » OU « 1 est plus petit que 2 »
- * Une grille de Futoshiki peut être de 4x4, 5x5, 6x6, 7x7, 8x8 ou 9x9 cases.
- * Dans chacune de ces dimensions, la grille peut être de niveau facile, moyen ou difficile.

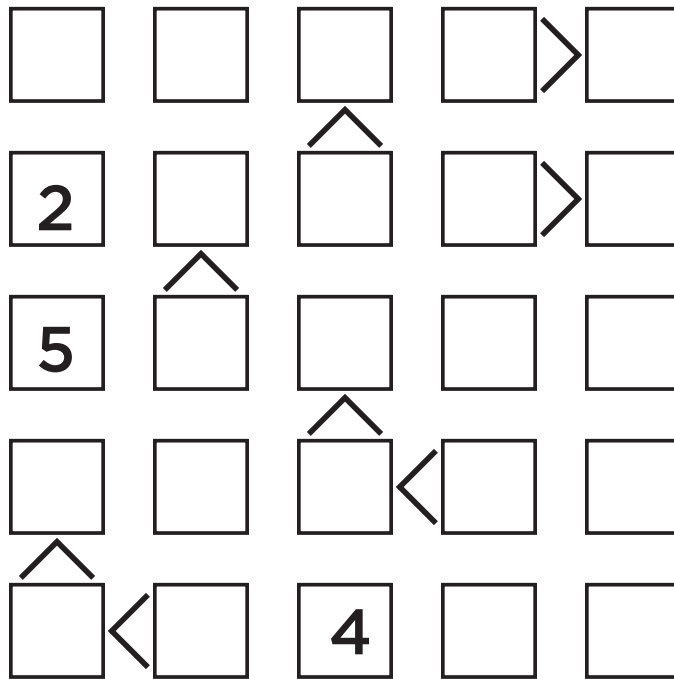
Futoshiki 1 Niveau : facile



Futoshiki 2 Niveau : facile

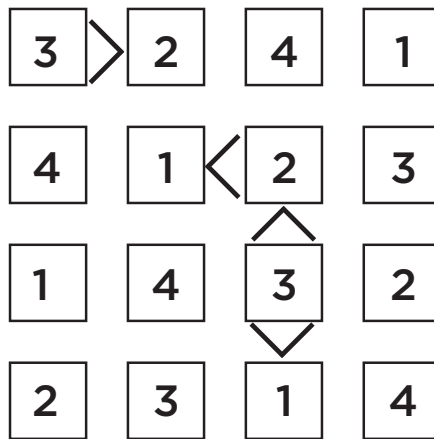


Futoshiki 3 Niveau : facile

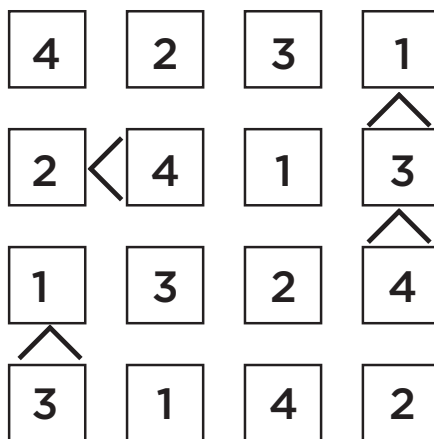


Futoshiki/solutions

Futoshiki 1



Futoshiki 2



Futoshiki 3

